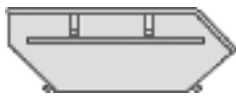


## Größentabelle für Absetzmulden



Minimulde 2,5 m<sup>3</sup> mit Rampe

Länge:	2200 mm
Breite:	1200 mm
Höhe:	1203 mm
Kippkante:	860 mm
Gewicht:	ca. 265 kg



7 m<sup>3</sup> offen

Länge:	3620 mm
Breite:	1875 mm
Höhe:	1406 mm
Kippkante:	910 mm
Gewicht:	ca. 675 kg



7 m<sup>3</sup> offen und mit Rampe

Länge:	3620 mm
Breite:	1875 mm
Höhe:	1406 mm
Kippkante:	910 mm
Gewicht:	ca. 745 kg



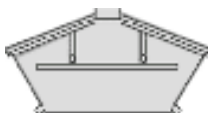
10 m<sup>3</sup> offen

Länge:	4030 mm
Breite:	1875 mm
Höhe:	1706 mm
Kippkante:	1000 mm
Gewicht:	ca. 930 kg



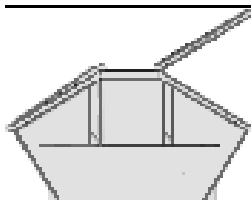
Minimulde 3 m<sup>3</sup> mit Deckel

Länge:	2370 mm
Breite:	1200 mm
Höhe:	1380 mm
Kippkante:	860 mm
Gewicht:	ca. 360 kg



7 m<sup>3</sup> mit Deckel

Länge:	3800 mm
Breite:	1875 mm
Höhe:	1600 mm
Kippkante:	1050 mm
Gewicht:	ca. 730 kg



10 m<sup>3</sup> mit Deckel

Länge:	3830 mm
Breite:	1875 mm
Höhe:	2090 mm
Kippkante:	1050 mm
Gewicht:	ca. 875 kg